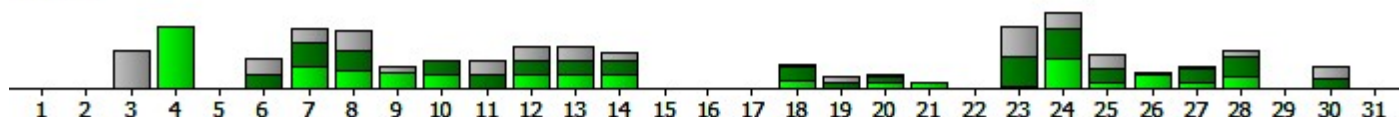
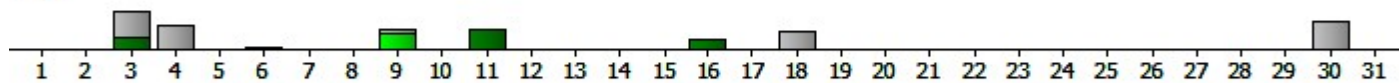


Produkt



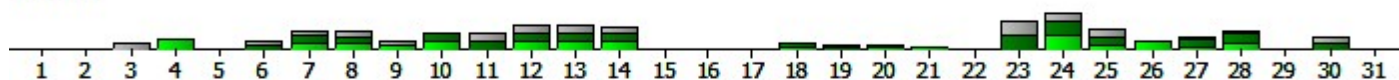
Braki



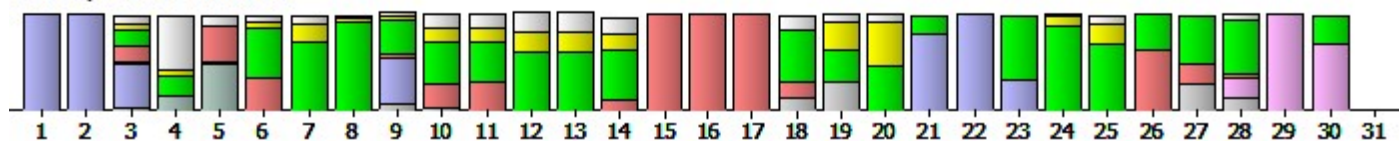
kWh



Materiał



Dobowy rozkład statusów



Dzie : 3										
	Efektwna praca	Czas AWARII	Czas Post. NP	OEE	Cykle M	Produkt	Braki	Braki %	kWh	Materiał ko
Zmiana 1				0.00%						
Zmiana 2		00:58:04	00:06:18	0.00%			35			
Zmiana 3	02:44:30	01:46:55		35.55%	3 291	36 201	80	0.22		18.82
suma zmian	02:44:30	02:44:59	00:06:18		3 291	36 201	115	0.32		18.82
narastajaco	02:44:30	02:44:59	00:06:18		3 291	36 201	115			18.82

Dzie : 4										
	Efektwna praca	Czas AWARII	Czas Post. NP	OEE	Cykle M	Produkt	Braki	Braki %	kWh	Materiał ko
Zmiana 1	04:30:39			55.01%	5 414	59 554				30.97
Zmiana 2				0.00%						
Zmiana 3			03:03:38	0.00%			75			
suma zmian	04:30:39		03:03:38		5 414	59 554	75	0.13		30.97
narastajaco	07:15:09	02:44:59	03:09:56		8 705	95 755	190			49.79

Dzie : 5										
	Efektwna praca	Czas AWARII	Czas Post. NP	OEE	Cykle M	Produkt	Braki	Braki %	kWh	Materiał ko
Zmiana 1			07:59:58	0.00%						
Zmiana 2	00:02:05	00:01:11	02:01:47	0.44%	26	104				0.18
Zmiana 3		07:59:59		0.00%						
suma zmian	00:02:05	08:01:10	10:01:45		26	104				0.18
narastajaco	07:17:14	10:46:09	13:11:41		8 731	95 859	190			49.97

Dzie : 6										
	Efektwna praca	Czas AWARII	Czas Post. NP	OEE	Cykle M	Produkt	Braki	Braki %	kWh	Materiał ko
Zmiana 1		06:59:59		0.00%						
Zmiana 2	05:09:53	00:20:46	00:00:46	63.28%	3 154	12 616	4	0.03		12.62
Zmiana 3	06:35:57			80.48%	3 960	15 840				15.84
suma zmian	11:45:50	07:20:45	00:00:46		7 114	28 456	4	0.01		28.46
narastajaco	19:03:04	18:06:54	13:12:27		15 845	124 315	194			78.43

Dzie : 7										
	Efektwna praca	Czas AWARII	Czas Post. NP	OEE	Cykle M	Produkt	Braki	Braki %	kWh	Materiał ko
Zmiana 1	06:16:58			76.62%	5 135	20 540				20.54
Zmiana 2	06:49:10			83.16%	6 023	24 092				24.09
Zmiana 3	05:59:52			73.14%	3 599	14 396				14.40
suma zmian	19:06:00				14 757	59 028				59.03
narastajaco	1D 14:09:04	18:06:54	13:12:27		30 602	183 343	194			137.45

Dzie : 8										
	Efektwna praca	Czas AWARII	Czas Post. NP	OEE	Cykle M	Produkt	Braki	Braki %	kWh	Materiał ko
Zmiana 1	06:55:32			84.46%	4 155	16 620				16.62
Zmiana 2	07:59:59			97.56%	4 798	19 192				19.19
Zmiana 3	07:59:59			97.56%	4 799	19 196				19.20
suma zmian	22:55:30				13 752	55 008				55.01
narastajaco	2D 13:04:34	18:06:54	13:12:27		44 354	238 351	194			192.46

Dzie : 9										
	Efektwna praca	Czas AWARII	Czas Post. NP	OEE	Cykle M	Produkt	Braki	Braki %	kWh	Materiał ko
Zmiana 1	06:08:58	00:48:23		85.65%	3 689	14 756	48	0.33		14.76
Zmiana 2				0.00%						
Zmiana 3	02:26:36			30.66%	2 932	5 864	15	0.26		11.73
suma zmian	08:35:34	00:48:23			6 621	20 620	63	0.31		26.48
narastajaco	2D 21:40:08	18:55:17	13:12:27		50 975	258 971	257			218.95
Dzie : 10										
	Efektwna praca	Czas AWARII	Czas Post. NP	OEE	Cykle M	Produkt	Braki	Braki %	kWh	Materiał ko
Zmiana 1	05:59:54			73.15%	7 198	14 396				28.79
Zmiana 2	05:59:54			73.15%	7 199	14 398				28.80
Zmiana 3	00:16:49	07:06:34	00:01:20	3.64%	336	672				1.34
suma zmian	12:16:37	07:06:34	00:01:20		14 733	29 466				58.93
narastajaco	3D 09:56:45	1D 02:01:51	13:13:47		65 708	288 437	257			277.88
Dzie : 11										
	Efektwna praca	Czas AWARII	Czas Post. NP	OEE	Cykle M	Produkt	Braki	Braki %	kWh	Materiał ko
Zmiana 1		07:59:58		0.00%						
Zmiana 2	05:38:18	00:28:42		68.47%	6 767	13 534	58	0.43		27.07
Zmiana 3	05:59:54			73.15%	7 197	14 394			462.84	28.79
suma zmian	11:38:12	08:28:40			13 964	27 928	58	0.21	462.84	55.86
narastajaco	3D 21:34:57	1D 10:30:31	13:13:47		79 672	316 365	315		462.84	333.73
Dzie : 12										
	Efektwna praca	Czas AWARII	Czas Post. NP	OEE	Cykle M	Produkt	Braki	Braki %	kWh	Materiał ko
Zmiana 1	05:59:53			73.15%	7 198	14 396			808.78	28.79
Zmiana 2	05:59:05			72.98%	7 182	14 364			806.37	28.73
Zmiana 3	05:59:53			73.15%	7 197	14 394			808.82	28.79
suma zmian	17:58:51				21 577	43 154			2 423.97	86.31
narastajaco	4D 15:33:48	1D 10:30:31	13:13:47		101 249	359 519	315		2 886.81	420.04
Dzie : 13										
	Efektwna praca	Czas AWARII	Czas Post. NP	OEE	Cykle M	Produkt	Braki	Braki %	kWh	Materiał ko
Zmiana 1	05:59:51			73.14%	7 197	14 394			808.44	28.79
Zmiana 2	05:59:54			73.15%	7 198	14 396			808.48	28.79
Zmiana 3	05:59:06			72.99%	7 183	14 366			805.83	28.73
suma zmian	17:58:51				21 578	43 156			2 422.75	86.31
narastajaco	5D 09:32:39	1D 10:30:31	13:13:47		122 827	402 675	315		5 309.56	506.35
Dzie : 14										
	Efektwna praca	Czas AWARII	Czas Post. NP	OEE	Cykle M	Produkt	Braki	Braki %	kWh	Materiał ko
Zmiana 1	05:59:53			73.15%	7 197	14 394			808.82	28.79
Zmiana 2	05:59:52			73.14%	7 197	14 394			808.48	28.79
Zmiana 3	03:30:00	03:19:53		42.68%	4 200	8 400			808.4	16.80
suma zmian	15:29:45	03:19:53			18 594	37 188			2 425.69	74.38
narastajaco	6D 01:02:24	1D 13:50:24	13:13:47		141 421	439 863	315		7 735.25	580.73
Dzie : 15										
	Efektwna praca	Czas AWARII	Czas Post. NP	OEE	Cykle M	Produkt	Braki	Braki %	kWh	Materiał ko
Zmiana 1		08:00:06		0.00%					808.52	
Zmiana 2		07:15:07		0.00%					1.81	
Zmiana 3		07:59:59		0.00%						
suma zmian		23:15:12							810.33	
narastajaco	6D 01:02:24	2D 13:05:36	13:13:47		141 421	439 863	315		8 545.59	580.73
Dzie : 16										
	Efektwna praca	Czas AWARII	Czas Post. NP	OEE	Cykle M	Produkt	Braki	Braki %	kWh	Materiał ko
Zmiana 1		08:00:00		0.00%						
Zmiana 2		07:59:59		0.00%			30		544.18	
Zmiana 3		07:59:59		0.00%					879.08	
suma zmian		23:59:58					30		1 423.26	
narastajaco	6D 01:02:24	3D 13:05:34	13:13:47		141 421	439 863	345		9 968.84	580.73
Dzie : 17										
	Efektwna praca	Czas AWARII	Czas Post. NP	OEE	Cykle M	Produkt	Braki	Braki %	kWh	Materiał ko
Zmiana 1		07:59:58		0.00%					881.86	
Zmiana 2		07:59:59		0.00%					881.31	
Zmiana 3		07:59:59		0.00%					875.54	
suma zmian		23:59:56							2 638.72	
narastajaco	6D 01:02:24	4D 13:05:30	13:13:47		141 421	439 863	345		12 607.56	580.73

Dzie : 18										
	Efektwna praca	Czas AWARII	Czas Post. NP	OEE	Cykle M	Produkt	Braki	Braki %	kWh	Materiał ko
Zmiana 1	03:56:36	03:52:52		48.09%	3 549	7 098			875.67	7.10
Zmiana 2	07:59:59			97.56%	7 198	14 396			900.42	14.40
Zmiana 3	01:19:17			25.80%	1 189	2 378	57	2.4	131.06	2.38
suma zmian	13:15:52	03:52:52			11 936	23 872	57	0.24	1 907.16	23.87
narastajaco	6D 14:18:16	4D 16:58:22	13:13:47		153 357	463 735	402		14 514.72	604.60
Dzie : 19										
	Efektwna praca	Czas AWARII	Czas Post. NP	OEE	Cykle M	Produkt	Braki	Braki %	kWh	Materiał ko
Zmiana 1	00:11:43			34.60%	176	352				0.35
Zmiana 2	04:11:15	00:08:16		51.07%	3 164	6 328			260.18	6.33
Zmiana 3	03:59:55			48.76%	2 879	5 758			262.33	5.76
suma zmian	08:22:53	00:08:16			6 219	12 438			522.51	12.44
narastajaco	6D 22:41:09	4D 17:06:38	13:13:47		159 576	476 173	402		15 037.22	617.04
Dzie : 20										
	Efektwna praca	Czas AWARII	Czas Post. NP	OEE	Cykle M	Produkt	Braki	Braki %	kWh	Materiał ko
Zmiana 1	03:59:25			48.66%	2 873	5 746			261.74	5.75
Zmiana 2	03:59:55			48.76%	2 879	5 758			262.24	5.76
Zmiana 3	01:59:57			24.38%	1 440	2 880			131.18	2.88
suma zmian	09:59:17				7 192	14 384			655.17	14.38
narastajaco	7D 08:40:26	4D 17:06:38	13:13:47		166 768	490 557	402		15 692.39	631.42
Dzie : 21										
	Efektwna praca	Czas AWARII	Czas Post. NP	OEE	Cykle M	Produkt	Braki	Braki %	kWh	Materiał ko
Zmiana 1	02:59:59			36.58%	2 941	5 882			19.37	5.88
Zmiana 2	00:17:27	00:09:44		3.67%	262	560			577.23	0.61
Zmiana 3				0.00%					882.36	
suma zmian	03:17:26	00:09:44			3 203	6 442			1 478.96	6.49
narastajaco	7D 11:57:52	4D 17:16:22	13:13:47		169 971	496 999	402		17 171.34	637.92
Dzie : 23										
	Efektwna praca	Czas AWARII	Czas Post. NP	OEE	Cykle M	Produkt	Braki	Braki %	kWh	Materiał ko
Zmiana 1	00:21:18			4.47%	320	1 280			882.45	2.18
Zmiana 2	07:59:59			97.56%	7 198	28 792			882.36	48.95
Zmiana 3	07:59:59			97.56%	7 198	28 792			882.28	48.95
suma zmian	16:21:16				14 716	58 864			2 647.09	100.07
narastajaco	8D 04:19:08	4D 17:16:22	13:13:47		184 687	555 863	402		22 465.91	737.98
Dzie : 24										
	Efektwna praca	Czas AWARII	Czas Post. NP	OEE	Cykle M	Produkt	Braki	Braki %	kWh	Materiał ko
Zmiana 1	07:59:58			97.55%	7 198	28 792			882.41	48.95
Zmiana 2	07:59:59			97.56%	7 197	28 788			882.36	48.94
Zmiana 3	05:00:56	00:02:46		61.17%	3 983	15 932			880.22	27.08
suma zmian	21:00:53	00:02:46			18 378	73 512			2 644.99	124.97
narastajaco	9D 01:20:01	4D 17:19:08	13:13:47		203 065	629 375	402		25 110.9	862.95
Dzie : 25										
	Efektwna praca	Czas AWARII	Czas Post. NP	OEE	Cykle M	Produkt	Braki	Braki %	kWh	Materiał ko
Zmiana 1	03:01:03			36.80%	1 552	6 208			843.8	10.55
Zmiana 2	06:59:53			85.34%	3 599	14 396			970.6	24.47
Zmiana 3	07:26:55			90.84%	3 592	14 368			970.48	24.43
suma zmian	17:27:51				8 743	34 972			2 784.89	59.45
narastajaco	9D 18:47:52	4D 17:19:08	13:13:47		211 808	664 347	402		27 895.79	922.41
Dzie : 26										
	Efektwna praca	Czas AWARII	Czas Post. NP	OEE	Cykle M	Produkt	Braki	Braki %	kWh	Materiał ko
Zmiana 1	07:59:57			97.55%	3 599	14 396			970.31	24.47
Zmiana 2	00:52:09	07:07:50		10.60%	391	1 564			970.77	2.66
Zmiana 3		07:59:59		0.00%					970.77	
suma zmian	08:52:06	15:07:49			3 990	15 960			2 911.86	27.13
narastajaco	10D 03:39:58	5D 08:26:57	13:13:47		215 798	680 307	402		30 807.64	949.54
Dzie : 27										
	Efektwna praca	Czas AWARII	Czas Post. NP	OEE	Cykle M	Produkt	Braki	Braki %	kWh	Materiał ko
Zmiana 1	02:47:59	05:11:50		34.14%	1 260	5 040			972.67	8.57
Zmiana 2	07:59:59			97.56%	3 599	14 396			970.65	24.47
Zmiana 3	01:14:25			85.19%	558	2 232			970.73	3.79
suma zmian	12:02:23	05:11:50			5 417	21 668			2 914.05	36.84
narastajaco	10D 15:42:21	5D 13:38:47	13:13:47		221 215	701 975	402		33 721.69	986.37

Dzie : 28										
	Efektwna praca	Czas AWARII	Czas Post. NP	OEE	Cykle M	Produkt	Braki	Braki %	kWh	Materiał ko
Zmiana 1	03:21:07			63.84%	2 843	11 372			679.66	19.33
Zmiana 2	07:59:58			97.55%	4 798	19 192			404.5	32.63
Zmiana 3	02:04:40	01:02:09		25.86%	1 248	4 992			405.13	8.49
suma zmian	13:25:45	01:02:09			8 889	35 556			1 489.28	60.45
narastajaco	11D 05:08:06	5D 14:40:56	13:13:47		230 104	737 531	402		35 210.97	1 046.82
Dzie : 30										
	Efektwna praca	Czas AWARII	Czas Post. NP	OEE	Cykle M	Produkt	Braki	Braki %	kWh	Materiał ko
Zmiana 1				0.00%						
Zmiana 2	02:41:19			33.47%	2 420	9 680				16.46
Zmiana 3	02:59:59			36.29%	2 699	10 796	86	0.8		18.35
suma zmian	05:41:18				5 119	20 476	86	0.42		34.81
narastajaco	11D 10:49:24	5D 14:40:56	13:13:47		235 223	758 007	488		36 165.92	1 081.63