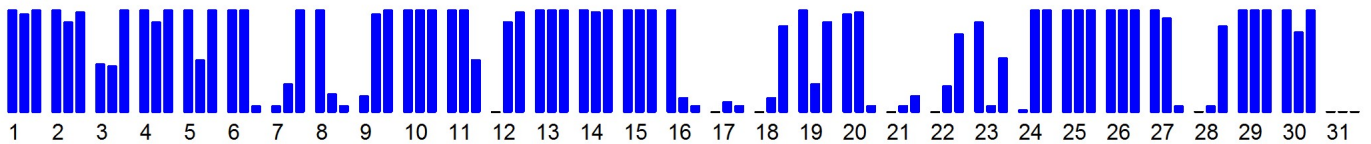
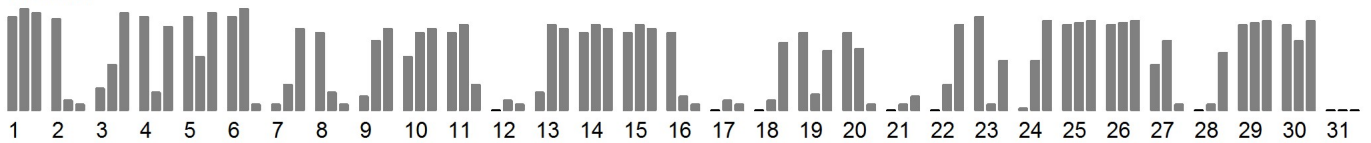


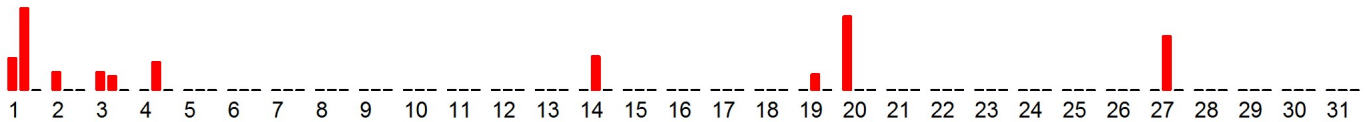
## OEE



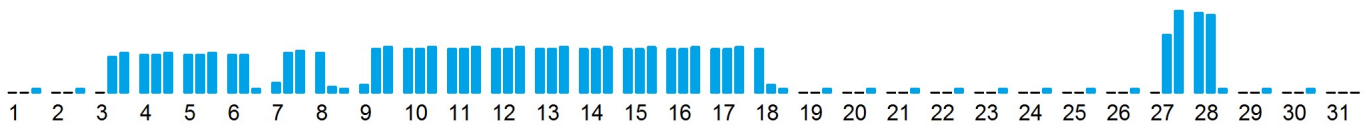
## Produkt



## Braki



## kWh



Dzie : 1										
	Efektwna praca	Czas AWARII	Czas Post. NP	OEE	Cykle M	Produkt	Braki	Braki %	kWh	Materiał ko
Zmiana 1	07:57:22			98.80%	1 592	3 184	37	1.16		
Zmiana 2	08:37:16			96.25%	1 741	3 482	99	2.84		0.72
Zmiana 3	08:25:20			99.85%	1 671	3 342			6	0.06
suma zmian	1D 00:59:58				5 004	10 008	136		6	0.06
narastajaco	1D 00:59:58				5 004	10 008	136		6	0.06
Dzie : 2										
	Efektwna praca	Czas AWARII	Czas Post. NP	OEE	Cykle M	Produkt	Braki	Braki %	kWh	Materiał ko
Zmiana 1	07:50:56			99.35%	1 569	3 138	20	0.64		
Zmiana 2	00:37:25			88.81%	143	286				0.72
Zmiana 3	00:25:33			97.89%	72	144			6	0.06
suma zmian	08:53:54				1 784	3 568	20		6	0.06
narastajaco	1D 09:53:52				6 788	13 576	156		12	0.06
Dzie : 3										
	Efektwna praca	Czas AWARII	Czas Post. NP	OEE	Cykle M	Produkt	Braki	Braki %	kWh	Materiał ko
Zmiana 1	01:46:28			46.29%	355	710	20	2.82		
Zmiana 2	03:47:07	04:50:18		43.07%	775	1 550	15	0.97	91.36	0.72
Zmiana 3	08:22:55	00:02:25		99.37%	1 664	3 328			101.04	0.06
suma zmian	13:56:30	04:52:43			2 794	5 588	35		192.4	0.06
narastajaco	1D 23:50:22	04:52:43			9 582	19 164	191		204.4	0.06
Dzie : 4										
	Efektwna praca	Czas AWARII	Czas Post. NP	OEE	Cykle M	Produkt	Braki	Braki %	kWh	Materiał ko
Zmiana 1	08:00:00			100.00%	1 599	3 198			95.08	
Zmiana 2	01:15:52			88.44%	272	544	33	6.07	94.92	0.72
Zmiana 3	07:13:25			99.85%	1 432	2 864			101.04	0.06
suma zmian	16:29:17				3 303	6 606	33		291.04	0.06
narastajaco	2D 16:19:39	04:52:43			12 885	25 770	224		495.44	0.06
Dzie : 5										
	Efektwna praca	Czas AWARII	Czas Post. NP	OEE	Cykle M	Produkt	Braki	Braki %	kWh	Materiał ko
Zmiana 1	07:56:12			99.20%	1 586	3 172			94.92	
Zmiana 2	04:18:44			49.55%	881	1 762			94.96	0.72
Zmiana 3	08:25:28			99.87%	1 672	3 344			100.92	0.06
suma zmian	20:40:24				4 139	8 278			290.8	0.06
narastajaco	3D 13:00:03	04:52:43			17 024	34 048	224		786.24	0.06
Dzie : 6										
	Efektwna praca	Czas AWARII	Czas Post. NP	OEE	Cykle M	Produkt	Braki	Braki %	kWh	Materiał ko
Zmiana 1	08:00:00			100.00%	1 599	3 198			95.04	
Zmiana 2	08:37:00			99.07%	1 741	3 482			94.92	0.72
Zmiana 3	00:25:33			5.05%	72	144			6	0.06
suma zmian	17:02:33				3 412	6 824			195.96	0.06
narastajaco	4D 06:02:36	04:52:43			20 436	40 872	224		982.2	0.06

Dzie : 7										
	Efektwna praca	Czas AWARII	Czas Post. NP	OEE	Cykle M	Produkt	Braki	Braki %	kWh	Materiał ko
Zmiana 1	00:19:02	01:15:40		3.97%	52	104			19.92	
Zmiana 2	02:17:58	06:19:23		26.42%	418	836			101.24	0.72
Zmiana 3	08:25:33			99.89%	1 381	2 762			107.4	0.06
suma zmian	11:02:33	07:35:03			1 851	3 702			228.56	0.06
narastajaco	4D 17:05:09	12:27:46			22 287	44 574	224		1 210.76	0.06
Dzie : 8										
	Efektwna praca	Czas AWARII	Czas Post. NP	OEE	Cykle M	Produkt	Braki	Braki %	kWh	Materiał ko
Zmiana 1	07:59:40			99.93%	1 308	2 616			101.28	
Zmiana 2	01:23:02			16.94%	267	534			9.4	0.72
Zmiana 3	00:25:33			5.05%	72	144			6	0.06
suma zmian	09:48:15				1 647	3 294			116.68	0.06
narastajaco	5D 02:53:24	12:27:46			23 934	47 868	224		1 327.44	0.06
Dzie : 9										
	Efektwna praca	Czas AWARII	Czas Post. NP	OEE	Cykle M	Produkt	Braki	Braki %	kWh	Materiał ko
Zmiana 1	01:09:08			14.40%	189	378			16.4	
Zmiana 2	06:51:32			94.76%	1 164	2 328			113.84	0.72
Zmiana 3	08:25:27			99.86%	1 381	2 762			119.84	0.06
suma zmian	16:26:07				2 734	5 468			250.08	0.06
narastajaco	5D 19:19:31	12:27:46			26 668	53 336	224		1 577.52	0.06
Dzie : 10										
	Efektwna praca	Czas AWARII	Czas Post. NP	OEE	Cykle M	Produkt	Braki	Braki %	kWh	Materiał ko
Zmiana 1	05:26:26			99.98%	890	1 780			113.84	
Zmiana 2	07:43:52			98.90%	1 306	2 612			113.8	0.72
Zmiana 3	08:25:26			99.87%	1 381	2 762			119.84	0.06
suma zmian	21:35:44				3 577	7 154			347.48	0.06
narastajaco	6D 16:55:15	12:27:46			30 245	60 490	224		1 925	0.06
Dzie : 11										
	Efektwna praca	Czas AWARII	Czas Post. NP	OEE	Cykle M	Produkt	Braki	Braki %	kWh	Materiał ko
Zmiana 1	08:00:00			99.99%	1 309	2 618			113.88	
Zmiana 2	08:37:25			99.08%	1 451	2 902			113.8	0.72
Zmiana 3	02:27:44			49.80%	405	810			119.84	0.06
suma zmian	19:05:09				3 165	6 330			347.52	0.06
narastajaco	7D 12:00:24	12:27:46			33 410	66 820	224		2 272.52	0.06
Dzie : 12										
	Efektwna praca	Czas AWARII	Czas Post. NP	OEE	Cykle M	Produkt	Braki	Braki %	kWh	Materiał ko
Zmiana 1				0.00%					113.8	
Zmiana 2	00:37:25			88.81%	143	286			113.8	0.72
Zmiana 3	00:25:33			97.89%	72	144			119.92	0.06
suma zmian	01:02:58				215	430			347.52	0.06
narastajaco	7D 13:03:22	12:27:46			33 625	67 250	224		2 620.04	0.06
Dzie : 13										
	Efektwna praca	Czas AWARII	Czas Post. NP	OEE	Cykle M	Produkt	Braki	Braki %	kWh	Materiał ko
Zmiana 1	01:40:00			99.90%	273	546			113.88	
Zmiana 2	08:37:12			99.03%	1 451	2 902			113.72	0.72
Zmiana 3	08:25:19			99.84%	1 380	2 760			119.76	0.06
suma zmian	18:42:31				3 104	6 208			347.36	0.06
narastajaco	8D 07:45:53	12:27:46			36 729	73 458	224		2 967.4	0.06
Dzie : 14										
	Efektwna praca	Czas AWARII	Czas Post. NP	OEE	Cykle M	Produkt	Braki	Braki %	kWh	Materiał ko
Zmiana 1	08:00:00			100.00%	1 309	2 618			113.92	
Zmiana 2	08:36:38			97.61%	1 449	2 898	39	1.35	113	0.72
Zmiana 3	08:25:23			99.86%	1 381	2 762			119.52	0.06
suma zmian	1D 01:02:01				4 139	8 278	39		346.44	0.06
narastajaco	9D 08:47:54	12:27:46			40 868	81 736	263		3 313.84	0.06
Dzie : 15										
	Efektwna praca	Czas AWARII	Czas Post. NP	OEE	Cykle M	Produkt	Braki	Braki %	kWh	Materiał ko
Zmiana 1	08:00:00			100.00%	1 309	2 618			113.64	
Zmiana 2	08:37:25			99.10%	1 452	2 904			113.6	0.72
Zmiana 3	08:25:33			99.89%	1 381	2 762			119.8	0.06
suma zmian	1D 01:02:58				4 142	8 284			347.04	0.06
narastajaco	10D 09:50:52	12:27:46			45 010	90 020	263		3 660.88	0.06

Dzie : 16										
	Efektwna praca	Czas AWARII	Czas Post. NP	OEE	Cykle M	Produkt	Braki	Braki %	kWh	Materiał ko
Zmiana 1	08:00:00			100.00%	1 309	2 618			113.88	
Zmiana 2	01:09:21	07:28:04		13.28%	230	460			113.88	0.72
Zmiana 3	00:25:33	08:00:00		5.05%	72	144			119.84	0.06
suma zmian	09:34:54	15:28:04			1 611	3 222			347.6	0.06
narastajaco	10D 19:25:46	1D 03:55:50			46 621	93 242	263		4 008.48	0.06
Dzie : 17										
	Efektwna praca	Czas AWARII	Czas Post. NP	OEE	Cykle M	Produkt	Braki	Braki %	kWh	Materiał ko
Zmiana 1		06:47:42		0.00%					113.92	
Zmiana 2	00:37:25			7.17%	143	286			113.88	0.72
Zmiana 3	00:25:33			5.05%	72	144			119.88	0.06
suma zmian	01:02:58	06:47:42			215	430			347.68	0.06
narastajaco	10D 20:28:44	1D 10:43:32			46 836	93 672	263		4 356.16	0.06
Dzie : 18										
	Efektwna praca	Czas AWARII	Czas Post. NP	OEE	Cykle M	Produkt	Braki	Braki %	kWh	Materiał ko
Zmiana 1				0.00%					113.88	
Zmiana 2	00:43:04			11.37%	159	318			17.6	0.72
Zmiana 3	07:01:49			83.35%	1 153	2 306			6	0.06
suma zmian	07:44:53				1 312	2 624			137.48	0.06
narastajaco	11D 04:13:37	1D 10:43:32			48 148	96 296	263		4 493.64	0.06
Dzie : 19										
	Efektwna praca	Czas AWARII	Czas Post. NP	OEE	Cykle M	Produkt	Braki	Braki %	kWh	Materiał ko
Zmiana 1	08:00:00			100.00%	1 309	2 618				
Zmiana 2	01:15:38		03:21:47	25.83%	247	494	18	3.64		0.72
Zmiana 3	06:16:19			87.40%	1 018	2 036			6	0.06
suma zmian	15:31:57		03:21:47		2 574	5 148	18		6	0.06
narastajaco	11D 19:45:34	1D 10:43:32	03:21:47		50 722	101 444	281		4 499.64	0.06
Dzie : 20										
	Efektwna praca	Czas AWARII	Czas Post. NP	OEE	Cykle M	Produkt	Braki	Braki %	kWh	Materiał ko
Zmiana 1	08:00:00			96.56%	1 309	2 618	90	3.44		
Zmiana 2	06:11:57			98.06%	1 057	2 114				0.72
Zmiana 3	00:26:24			5.22%	83	166			6	0.06
suma zmian	14:38:21				2 449	4 898	90		6	0.06
narastajaco	12D 10:23:55	1D 10:43:32	03:21:47		53 171	106 342	371		4 505.64	0.06
Dzie : 21										
	Efektwna praca	Czas AWARII	Czas Post. NP	OEE	Cykle M	Produkt	Braki	Braki %	kWh	Materiał ko
Zmiana 1				0.00%						
Zmiana 2	00:13:44			2.78%	53	106				0.72
Zmiana 3	01:09:46			13.80%	234	468			6	0.06
suma zmian	01:23:30				287	574			6	0.06
narastajaco	12D 11:47:25	1D 10:43:32	03:21:47		53 458	106 916	371		4 511.64	0.06
Dzie : 22										
	Efektwna praca	Czas AWARII	Czas Post. NP	OEE	Cykle M	Produkt	Braki	Braki %	kWh	Materiał ko
Zmiana 1				0.00%						
Zmiana 2	01:52:12	00:02:10	00:14:43	23.22%	420	840				0.72
Zmiana 3	05:41:06			76.44%	1 479	2 958			6	0.06
suma zmian	07:33:18	00:02:10	00:14:43		1 899	3 798			6	0.06
narastajaco	12D 19:20:43	1D 10:45:42	03:36:30		55 357	110 714	371		4 517.64	0.06
Dzie : 23										
	Efektwna praca	Czas AWARII	Czas Post. NP	OEE	Cykle M	Produkt	Braki	Braki %	kWh	Materiał ko
Zmiana 1	07:04:41			88.48%	1 591	3 182				
Zmiana 2	00:21:00			4.62%	78	156				0.72
Zmiana 3	04:13:54			51.63%	832	1 664			6	0.06
suma zmian	11:39:35				2 501	5 002			6	0.06
narastajaco	13D 07:00:18	1D 10:45:42	03:36:30		57 858	115 716	371		4 523.64	0.06
Dzie : 24										
	Efektwna praca	Czas AWARII	Czas Post. NP	OEE	Cykle M	Produkt	Braki	Braki %	kWh	Materiał ko
Zmiana 1	00:04:33			1.15%	19	38				
Zmiana 2	04:38:46			99.41%	849	1 698				0.72
Zmiana 3	08:25:33			99.88%	1 511	3 022			6	0.06
suma zmian	13:08:52				2 379	4 758			6	0.06
narastajaco	13D 20:09:10	1D 10:45:42	03:36:30		60 237	120 474	371		4 529.64	0.06

Dzie : 25										
	Efektwna praca	Czas AWARII	Czas Post. NP	OEE	Cykle M	Produkt	Braki	Braki %	kWh	Materiał ko
Zmiana 1	08:00:00			100.00%	1 440	2 880				
Zmiana 2	08:13:44			99.89%	1 493	2 986				0.72
Zmiana 3	08:25:10			99.82%	1 511	3 022			6	0.06
suma zmian	1D 00:38:54				4 444	8 888			6	0.06
narastajaco	14D 20:48:04	1D 10:45:42	03:36:30		64 681	129 362	371		4 535.64	0.06
Dzie : 26										
	Efektwna praca	Czas AWARII	Czas Post. NP	OEE	Cykle M	Produkt	Braki	Braki %	kWh	Materiał ko
Zmiana 1	08:00:00			99.99%	1 439	2 878				
Zmiana 2	08:13:44			99.91%	1 493	2 986				0.72
Zmiana 3	08:25:33			99.89%	1 512	3 024			6	0.06
suma zmian	1D 00:39:17				4 444	8 888			6	0.06
narastajaco	15D 21:27:21	1D 10:45:42	03:36:30		69 125	138 250	371		4 541.64	0.06
Dzie : 27										
	Efektwna praca	Czas AWARII	Czas Post. NP	OEE	Cykle M	Produkt	Braki	Braki %	kWh	Materiał ko
Zmiana 1	04:09:57			100.00%	750	1 500				
Zmiana 2	06:26:27	00:22:05		91.74%	1 171	2 342	65	2.78	152.52	0.72
Zmiana 3	00:25:33	03:30:02		5.05%	72	144			215.52	0.06
suma zmian	11:01:57	03:52:07			1 993	3 986	65		368.04	0.06
narastajaco	16D 08:29:18	1D 14:37:49	03:36:30		71 118	142 236	436		4 909.68	0.06
Dzie : 28										
	Efektwna praca	Czas AWARII	Czas Post. NP	OEE	Cykle M	Produkt	Braki	Braki %	kWh	Materiał ko
Zmiana 1				0.00%					209.48	
Zmiana 2	00:13:44			2.83%	53	106			205.36	0.72
Zmiana 3	05:39:12	00:13:10		84.36%	1 001	2 002			6	0.06
suma zmian	05:52:56	00:13:10			1 054	2 108			420.84	0.06
narastajaco	16D 14:22:14	1D 14:50:59	03:36:30		72 172	144 344	436		5 330.52	0.06
Dzie : 29										
	Efektwna praca	Czas AWARII	Czas Post. NP	OEE	Cykle M	Produkt	Braki	Braki %	kWh	Materiał ko
Zmiana 1	08:00:00			100.00%	1 440	2 880				
Zmiana 2	08:13:44			99.91%	1 493	2 986				0.72
Zmiana 3	08:25:33			99.89%	1 512	3 024			6	0.06
suma zmian	1D 00:39:17				4 445	8 890			6	0.06
narastajaco	17D 15:01:31	1D 14:50:59	03:36:30		76 617	153 234	436		5 336.52	0.06
Dzie : 30										
	Efektwna praca	Czas AWARII	Czas Post. NP	OEE	Cykle M	Produkt	Braki	Braki %	kWh	Materiał ko
Zmiana 1	08:00:00			100.00%	1 440	2 880				
Zmiana 2	06:26:21	01:47:21		78.18%	1 171	2 342				0.72
Zmiana 3	08:25:33			99.89%	1 512	3 024			6	0.06
suma zmian	22:51:54	01:47:21			4 123	8 246			6	0.06
narastajaco	18D 13:53:25	1D 16:38:20	03:36:30		80 740	161 480	436		5 342.52	0.06